



# 4

PRIME CLASSI

## OCCHIO ALL'IMBALLAGGIO



Esamina attentamente ogni imballaggio. Decidi di quale materiale è fatto. E ora scrivi le tue osservazioni negli spazi appositi.

• Ho osservato



\_\_\_\_\_

L'imballaggio era fatto di



\_\_\_\_\_

• Ho osservato



\_\_\_\_\_

L'imballaggio era fatto di



\_\_\_\_\_

• Ho osservato

\_\_\_\_\_

L'imballaggio era fatto di


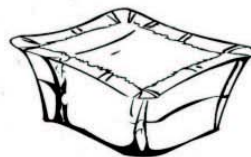

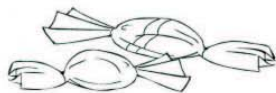
\_\_\_\_\_

• Ho osservato

\_\_\_\_\_

L'imballaggio era fatto di

\_\_\_\_\_



CHE COSA  
TI SERVE  
4 diversi tipi  
di imballaggio



**L'imballaggio mantiene il prodotto fresco e integro per tutto il tragitto dal luogo di produzione fino a casa.**

**Sono imballaggi le scatole di cartone o di metallo, i pacchetti, i sacchetti o le lattine in cui vengono riposte e conservate le varie cose.**

**L'imballaggio può essere fatto di diversi tipi di materiali.**

**Osserviamone qualcuno più da vicino.**

